


Vision Album

Цифровые альбомы микропрепаратов



Vision Album

Организация цифровых препаратов в микроскопии



Программное обеспечение для ведения цифровых альбомов микроскопических препаратов

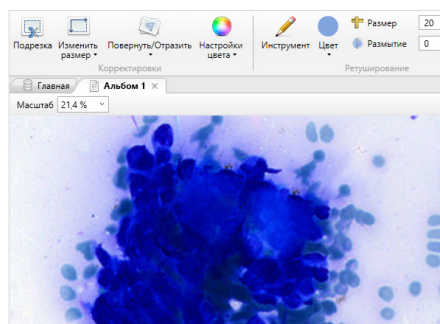
Цифровая микроскопия. Визуализация и организация микроскопических изображений

Правильная организация цифровых препаратов помогает улучшить точность исследований, ускорить работу с данными и гарантировать высокое качество анализа

Визуализация и организация данных

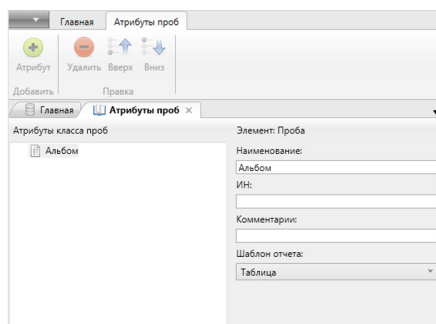
- Визуализация микроскопических изображений
- Организация цифровых препаратов
- Набор инструментов для работы с изображениями
- Удобный доступ к цифровым препаратам
- Телемедицина и удаленные консультации с коллегами
- Обучение специалистов: научных работников, врачей, лаборантов и студентов

Возможности Vision Album



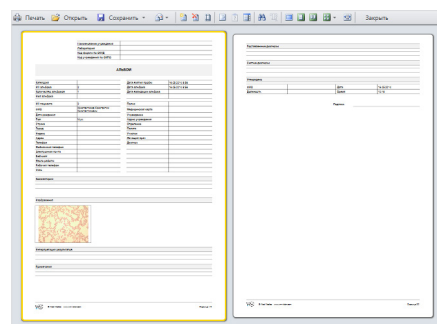
Редактирование изображений

Инструменты коррекции и ретуши для улучшения изображения



Справочник атрибутов

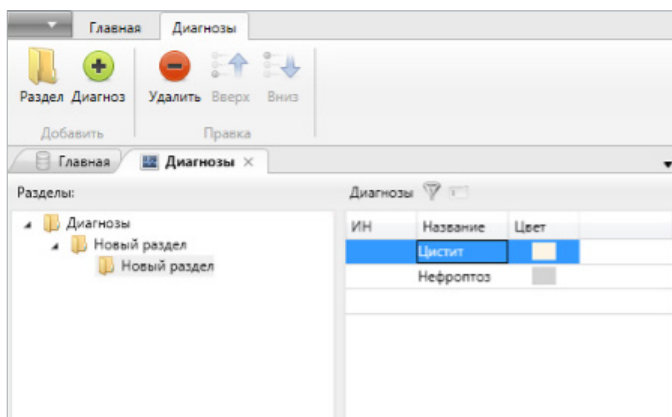
Настраиваемый справочник атрибутов для создания индивидуального бланка альбома



Создание отчета

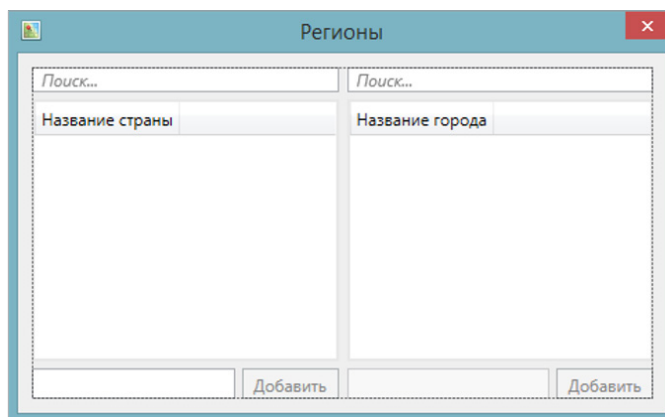
Отчет о пациенте можно распечатать или сохранить на ПК, настроив параметры анализа

Управление цифровыми препаратами



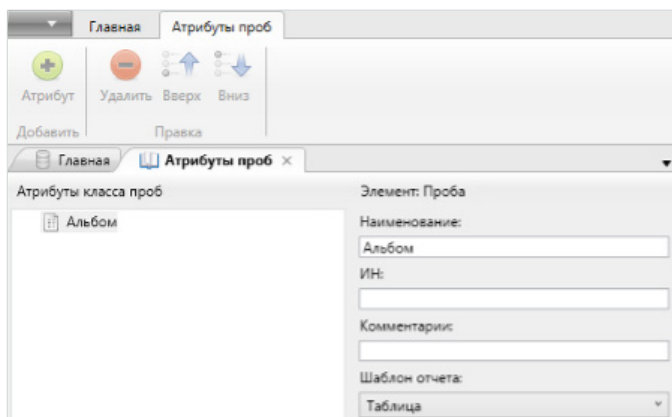
Справочник «Диагнозы»

Редактор справочника позволяет менять (добавлять, удалять, редактировать) диагнозы по вашему усмотрению



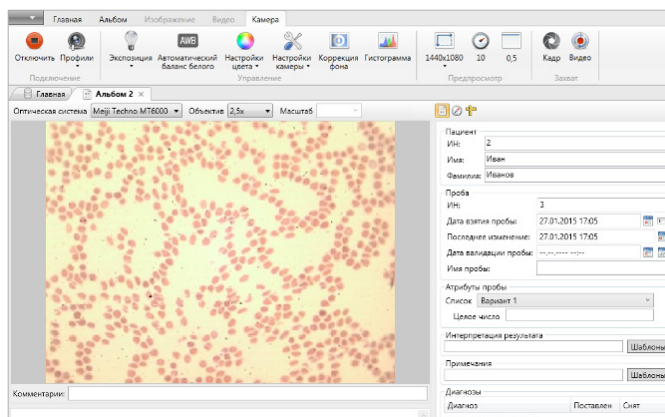
Справочник «Регионы»

Редактор справочника «Регионы» позволяет добавлять города и страны в базу данных, эти данные потом потребуются при редактировании записей пациентов



Справочник «Атрибуты проб»

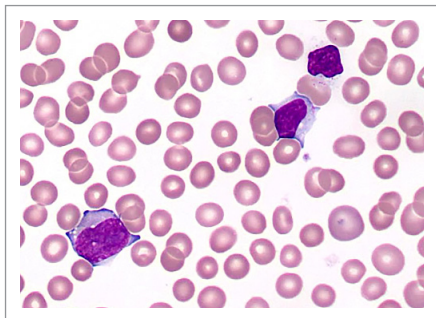
Редактор справочника «Атрибуты проб» позволяет вносить изменения (добавление, удаление, редактирование) атрибутов пробы в альбоме



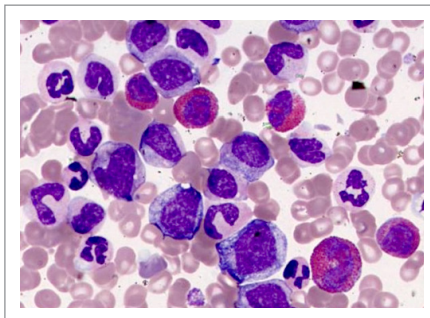
Видео и изображение

«Живое» видео на экране монитора и захват цифрового микроскопического препарата для добавления в альбоме

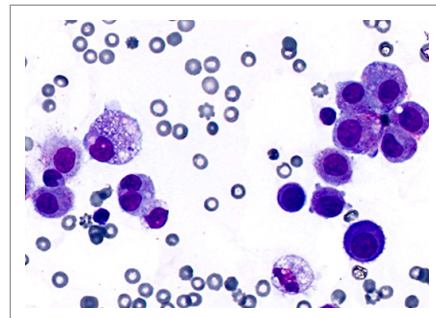
Визуализация микроскопических изображений



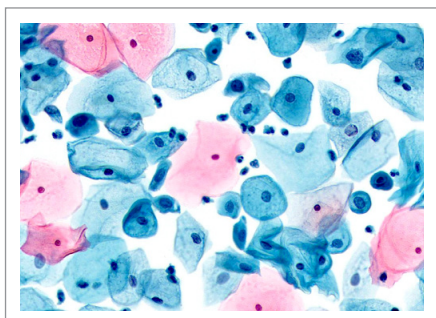
Периферическая кровь



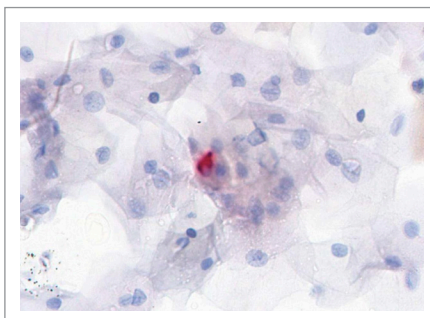
Костный мозг



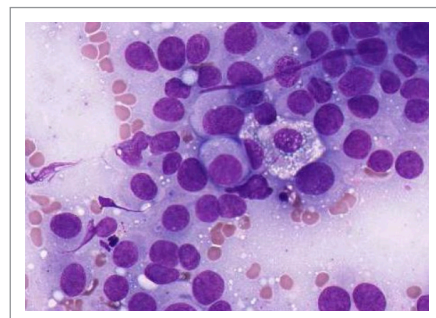
Жидкости человека



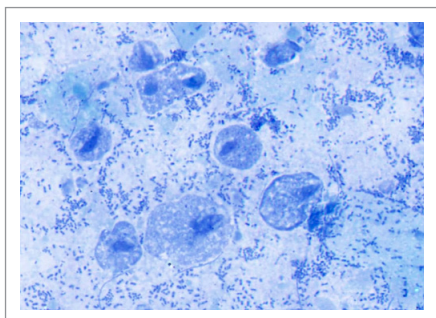
Цервикальная цитология



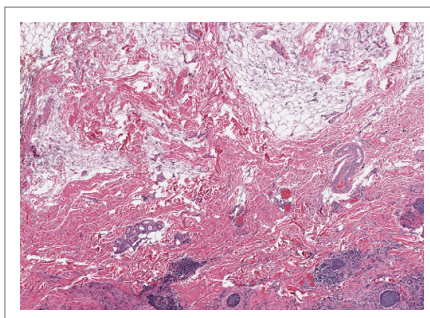
Иммуноцитохимия



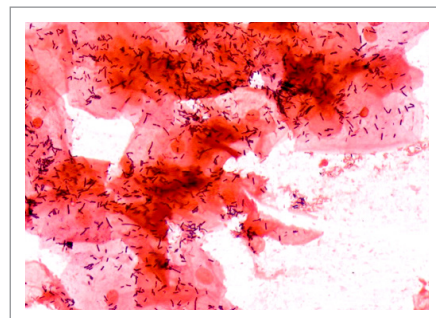
Цитология



ЗППП



Гистология



Микробиология

Проверьте целевое использование и наличие регистрации в законодательстве вашего региона.

В зависимости от правил определенного региона, некоторые продукты могут использоваться только в исследовательских целях.

Мы оставляем за собой право изменять спецификации без предварительного уведомления.



West Medica Produktions- und Handels-GmbH
Brown-Boveri-Straße 6, B17-1
2351 Wiener Neudorf, Austria
tel.: +43 (0) 2236 892465, fax: +43 (0) 2236 892464
vienna@westmedica.com, www.wm-vision.com

Официальный дистрибьютер